




# RESTITUZIONE INVALSI 2023

## CLASSI SECONDE

Nelle prove INVALSI del 2023 sono state coinvolte le **10 classi seconde** del nostro Istituto.

## PUNTEGGI ITALIANO CLASSI SECONDE (CONFRONTO CON I LICEI SCIENTIFICI E CLASSICI)

ISTITUTO	PUNTEGGIO	DIFFERENZA RISPETTO A CLASSI/SCUOLE CON BACKGROUND SIMILE	PUNTEGGIO LOMBARDIA 228,6	PUNTEGGIO NORD-OVEST 224,6	PUNTEGGIO ITALIA 215,3
<b>L.C. CARDUCCI</b>	<b>229,5</b>	<b>+20,5</b>			

La tabella confronta il punteggio ottenuto in **italiano** dalle **classi seconde** dell'istituto con quello medio della regione **Lombardia**, della macroarea **Nord Ovest** e dell'**Italia**.

Il punteggio del nostro liceo è

- nella media regionale
- nella media della macroarea nord-ovest
- superiore alla media nazionale.

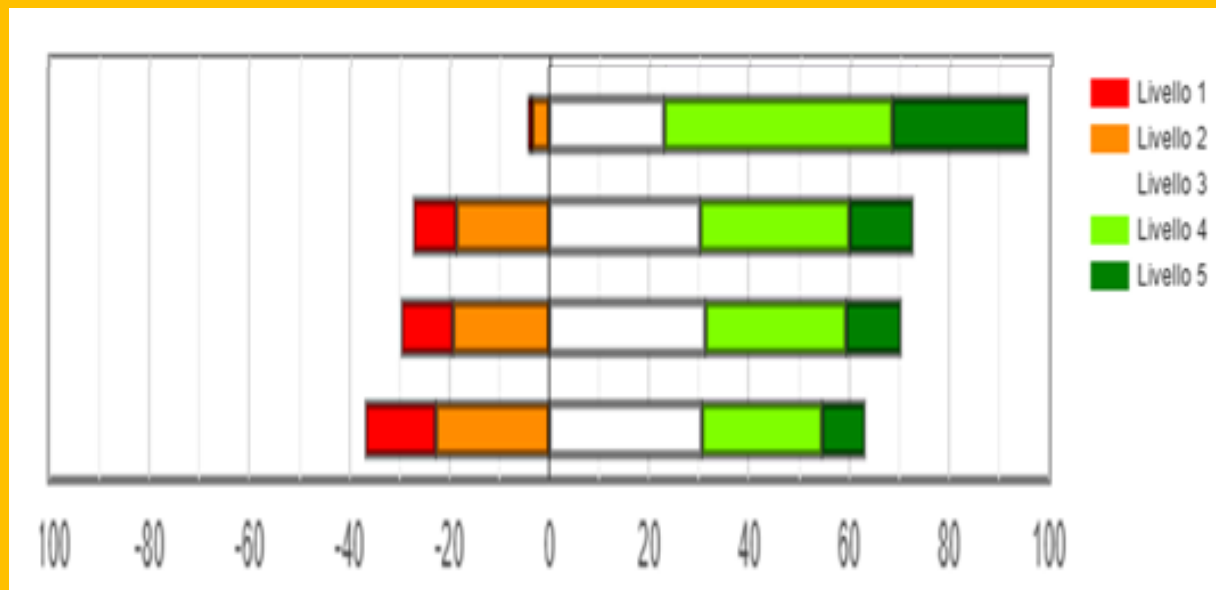
# DISTRIBUZIONE ALUNNI NEI LIVELLI DI APPRENDIMENTO ITALIANO CLASSI SECONDE

L.C. CARDUCCI

LOMBARDIA




NORD OVEST

ITALIA



- Solo 2 alunni dell'istituto raggiungono il livello 1 (insufficienza)
- 8 alunni raggiungono il livello 2 (mediocrità)
- 55 alunni raggiungono il livello 3 (sufficienza)
- 109 alunni il livello 4 (positività)
- 64 alunni raggiungono il livello 5 (eccellenza)

## PUNTEGGI MATEMATICA CLASSI SECONDE CONFRONTO CON GLI ALTRI LICEI (NON SCIENTIFICI)

ISTITUTO	PUNTEGGIO	DIFFERENZA RISPETTO A CLASSI/SCUOLE CON BACKGROUND SIMILE	PUNTEGGIO LOMBARDIA 204,3	PUNTEGGIO NORD-OVEST 200,1	PUNTEGGIO ITALIA 190,6
<b>L.C. CARDUCCI</b>	<b>210,0</b>	<b>+16,8</b>			

La tabella confronta il punteggio ottenuto in matematica dalle **classi seconde** dell'istituto con quello medio della regione **Lombardia**, della macroarea **Nord Ovest** e dell'**Italia**.

Il punteggio del nostro liceo è

- Superiore alla media regionale
- Superiore alla media della macroarea nord-ovest
- superiore alla media nazionale.

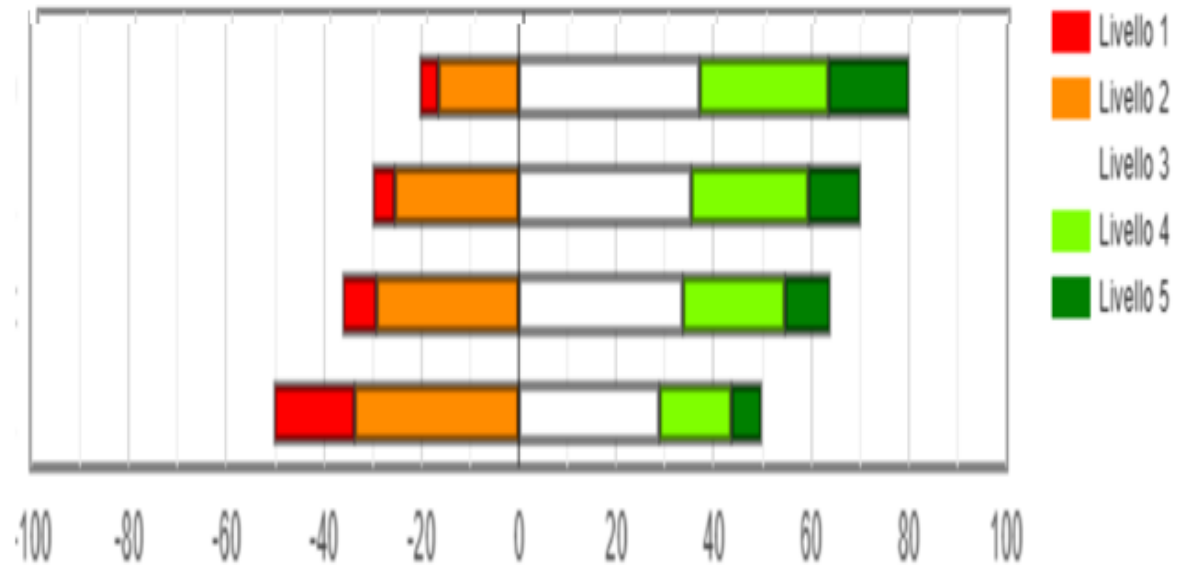
# DISTRIBUZIONE ALUNNI NEI LIVELLI DI APPRENDIMENTO MATEMATICA CLASSI SECONDE

L. C. CARDUCCI

LOMBARDIA

NORD OVEST

ITALIA



- Solo 9 alunni dell'istituto raggiungono il livello 1 (insufficienza)
- 39 alunni raggiungono il livello 2 (mediocrità)
- 88 alunni raggiungono il livello 3 (sufficienza)
- 63 alunni raggiungono il livello 4 (positività)
- 39 alunni raggiungono il livello 5 (eccellenza)

## Distribuzione degli studenti del secondo anno nei livelli di apprendimento: incrocio tra ITALIANO E MATEMATICA

	PROVA DI ITALIANO					
		LIVELLO 1	LIVELLO 2	LIVELLO 3	LIVELLO 4	LIVELLO 5
PROVA DI MATEMATICA	LIVELLO 1	0,0%	0,4%	2,1%	0,8%	0,4%
	LIVELLO 2	0,8%	2,1%	5,1%	8,0%	0,4%
	LIVELLO 3	0,0%	0,8%	10,6%	18,6%	7,2%
	LIVELLO 4	0,0%	0,0%	4,6%	11,8%	9,7%
	LIVELLO 5	0,0%	0,0%	0,8%	6,3%	9,3%

La tabella mostra che:

- solo il 4,1% degli studenti non raggiunge il livello sufficiente (livello 3) in nessuna delle due discipline
- il 78,9% degli studenti raggiunge almeno il livello sufficiente in entrambe le discipline
- Il 9,3% dei ragazzi raggiunge il livello di eccellenza in entrambe le discipline.



# EFFETTO SCUOLA

L'INVALSI ha scomposto l'esito della prova in due parti dipendenti rispettivamente da:

- **FATTORI ESOGENI** (es. contesto sociale, preparazione precedente degli alunni)

determinati attraverso:

- il "questionario studente"

- il punteggio conseguito dagli stessi alunni nelle prove INVALSI precedenti

- **EFFETTO SCUOLA** (es. scelte didattico-metodologiche,...)

secondo la formula:

**EFFETTO SCUOLA = PUNTEGGIO PROVA INVALSI –  
PUNTEGGIO ATTESO IN BASE AI FATTORI ESOGENI**

## EFFETTO SCUOLA ITALIANO CLASSI SECONDE

CONFRONTO CON LA LOMBARDIA	positivo	leggermente positivo	pari alla media	leggermente negativo	negativo
Sopra la media regionale					
Intorno alla media regionale			X		
Sotto la media regionale					
CONFRONTO CON IL NORD OVEST	positivo	leggermente positivo	pari alla media	leggermente negativo	negativo
Sopra la media della macroarea					
Intorno alla media della macroarea			X		
Sotto la media della macroarea					
CONFRONTO CON L'ITALIA	positivo	leggermente positivo	pari alla media	leggermente negativo	negativo
Sopra la media nazionale			X		
Intorno alla media nazionale					
Sotto la media nazionale					



# EFFETTO SCUOLA MATEMATICA CLASSI SECONDE




CONFRONTO CON LA LOMBARDIA	positivo	leggermente positivo	pari alla media	leggermente negativo	negativo
Sopra la media regionale			X		
Intorno alla media regionale					
Sotto la media regionale					
CONFRONTO CON IL NORD OVEST	positivo	leggermente positivo	pari alla media	leggermente negativo	negativo
Sopra la media della macroarea			X		
Intorno alla media della macroarea					
Sotto la media della macroarea					
CONFRONTO CON L'ITALIA	positivo	leggermente positivo	pari alla media	leggermente negativo	negativo
Sopra la media nazionale			X		
Intorno alla media nazionale					
Sotto la media nazionale					

# RESTITUZIONE INVALSI 2023

## CLASSI QUINTE

Nelle prove INVALSI del 2023 sono state coinvolte le **8 classi quinte** del nostro Istituto.

## PUNTEGGI ITALIANO CLASSI QUINTE (CONFRONTO CON LICEI SCIENTIFICI, CLASSICI E LINGUISTICI)

ISTITUTO	PUNTEGGIO	DIFFERENZA RISPETTO A CLASSI/SCUOLE CON BACKGROUND SIMILE	PUNTEGGIO LOMBARDIA 219,8	PUNTEGGIO NORD OVEST 217,7	PUNTEGGIO ITALIA 206,9
L.C. CARDUCCI	233,9	+30,4			

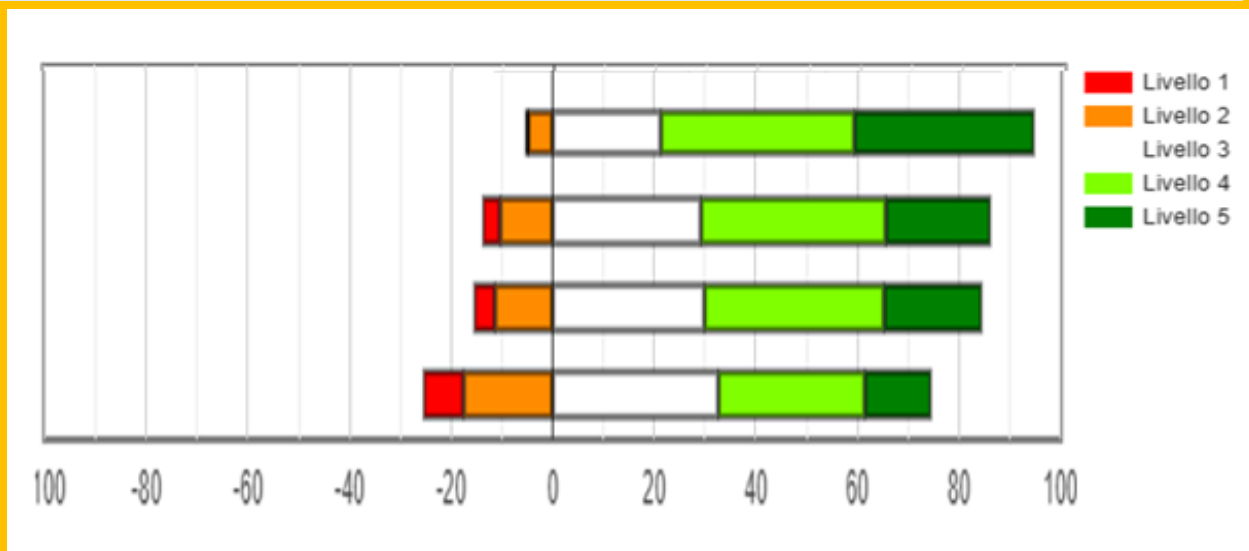
La tabella confronta il punteggio ottenuto in **italiano** dalle **classi quinte** dell'istituto con quello medio della regione **Lombardia**, della macroarea **Nord Ovest** e dell'**Italia**.

Il punteggio del nostro liceo è

- Superiore alla media regionale
- Superiore alla media della macroarea nord-ovest
- superiore alla media nazionale.




## DISTRIBUZIONE ALUNNI NEI LIVELLI DI APPRENDIMENTO ITALIANO CLASSI QUINTE

L. C. CARDUCCI  
LOMBARDIA  
NORD OVEST  
ITALIA



- ❑ Il 94,7% degli alunni raggiunge almeno il livello 3 (adeguato raggiungimento dei traguardi delle Linee Guida).
- ❑ La percentuale degli alunni eccellenti (livello 5) è del 35,3%.

## PUNTEGGI MATEMATICA CLASSI QUINTE CONFRONTO CON ALTRI LICEI ( DIVERSI DA SCIENTIFICI)

ISTITUTO	PUNTEGGIO	DIFFERENZA RISPETTO A CLASSI/SCUOLE CON BACKGROUND SIMILE	PUNTEGGIO LOMBARDIA 198,7	PUNTEGGIO NORD OVEST 196,1	PUNTEGGIO ITALIA 184,6
L.C. CARDUCCI	218,3	+27,5			

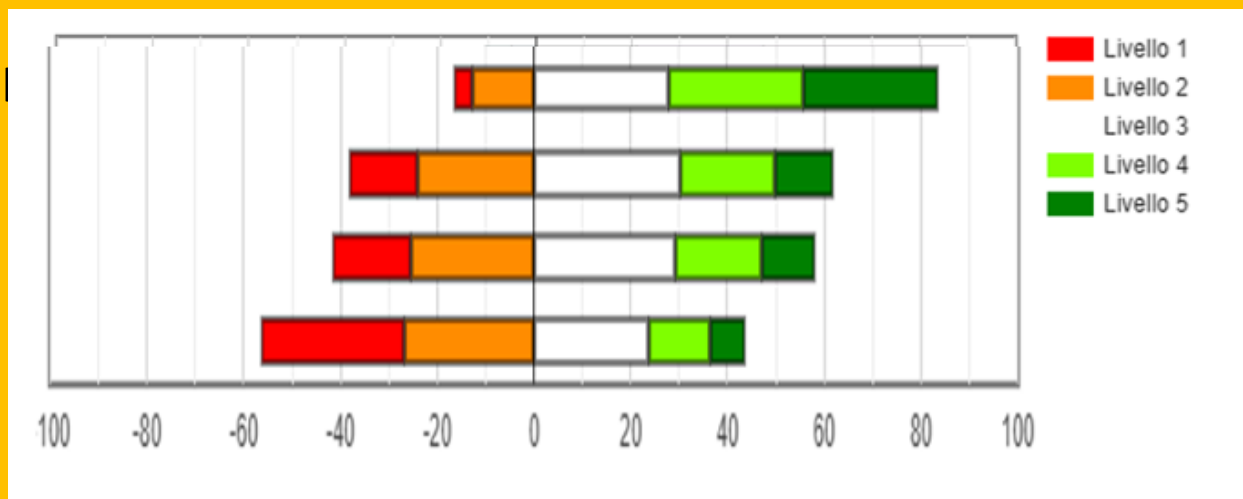
La tabella confronta il punteggio ottenuto in **matematica** dalle **classi quinte** dell'istituto con quello medio della regione **Lombardia**, della macroarea **Nord Ovest** e dell'**Italia**.

Il punteggio del nostro liceo è:

- Superiore alla media regionale
- Superiore alla media della macroarea nord-ovest
- superiore alla media nazionale.

# DISTRIBUZIONE ALUNNI NEI LIVELLI DI APPRENDIMENTO MATEMATICA

L.C. CARDUCCI  
LOMBARDIA  
NORD OVEST  
ITALIA



- ❑ L'83,4% degli alunni raggiunge almeno il livello 3 (adeguato raggiungimento dei traguardi delle Linee Guida).
- ❑ La percentuale degli alunni eccellenti (livello 5) è del 27,8%.




# Distribuzione degli studenti delle classi quinte nei livelli di apprendimento: incrocio tra ITALIANO E MATEMATICA

	PROVA DI ITALIANO					
		LIVELLO 1	LIVELLO 2	LIVELLO 3	LIVELLO 4	LIVELLO 5
PROVA DI MATEMATICA	LIVELLO 1	0,5%	0%	2,1%	1,1%	0%
	LIVELLO 2	0%	1,6%	6,4%	3,2%	1,6%
	LIVELLO 3	0%	3,2%	7,5%	11,8%	5,4%
	LIVELLO 4	0%	0%	2,7%	11,8%	13,4%
	LIVELLO 5	0%	0%	2,7%	10,2%	15%

- ❑ Solo il 2,1% degli studenti non raggiunge il livello sufficiente (livello 3)
- ❑ Circa l'80,5% degli studenti raggiunge almeno il livello sufficiente in entrambe le discipline.

# PUNTEGGI INGLESE READING (CONFRONTO CON LICEI SCIENTIFICI, CLASSICI E LINGUISTICI)

CLASSE	PUNTEGGIO	DIFFERENZA RISPETTO A CLASSI/SCUOLE CON BACKGROUND SIMILE	PUNTEGGIO LOMBARDIA 234,8	PUNTEGGIO NORD OVEST 231,9	PUNTEGGIO ITALIA 223,5
ISTITUTO	243,5	+23,1			

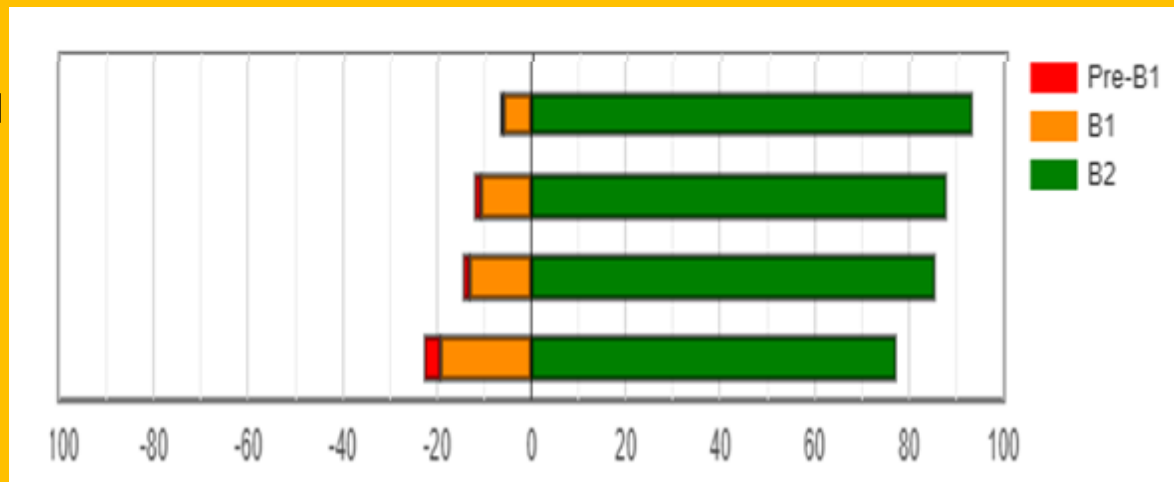
La tabella confronta il punteggio ottenuto in **inglese reading** dalle **classi quinte** dell'istituto con quello medio della regione **Lombardia**, della macroarea **Nord Ovest** e dell'**Italia**.

Il punteggio del nostro liceo è

- Superiore alla media regionale
- Superiore alla media della macroarea nord-ovest
- superiore alla media nazionale.




## DISTRIBUZIONE ALUNNI NEI LIVELLI DI APPRENDIMENTO CLASSI QUINTE INGLESE READING

L.C. CARDUCCI  
LOMBARDIA  
NORD OVEST  
ITALIA



- Solo uno studente non raggiunge il livello B1 nel reading.
- La percentuale degli alunni che raggiunge il B2 è del 93,6.

## PUNTEGGI INGLESE LISTENING CLASSI QUINTE (CONFRONTO CON LICEI SCIENTIFICI, CLASSICI E LINGUISTICI)

CLASSE	PUNTEGGIO	DIFFERENZA RISPETTO A CLASSI/SCUOLE CON BACKGROUND SIMILE	PUNTEGGIO LOMBARDIA 244,7	PUNTEGGIO NORD OVEST 241,8	PUNTEGGIO ITALIA 227,9
ISTITUTO	245,7	+17,3			

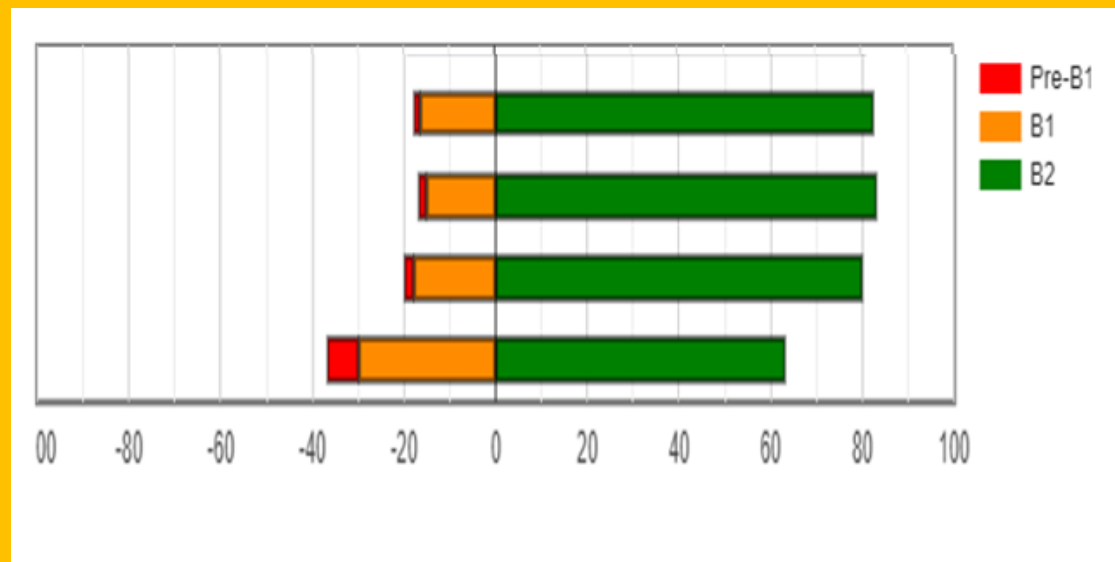
La tabella confronta il punteggio ottenuto in **inglese listening** dalle **classi quinte** dell'istituto con quello medio della regione **Lombardia**, della macroarea **Nord Ovest** e dell'**Italia**.

Il punteggio del nostro liceo è

- Superiore alla media regionale
- Superiore alla media della macroarea nord-ovest
- superiore alla media nazionale.

## DISTRIBUZIONE ALUNNI NEI LIVELLI DI APPRENDIMENTO CLASSI QUINTE INGLESE LISTENING

L.C. CARDUCCI  
LOMBARDIA  
NORD OVEST  
ITALIA



- ❑ Solo 2 alunni non raggiungono il livello B1
- ❑ La percentuale degli alunni che raggiunge il B2 è dell'82,4%.

## Distribuzione degli studenti classi quinte nei livelli di apprendimento: incrocio tra READING E LISTENING

	PROVA DI INGLESE LISTENING			
		NON RAGGIUNGE B1	LIVELLO B1	LIVELLO B2
PROVA DI INGLESE READING	NON RAGGIUNGE B1	0,5%	0%	0%
	LIVELLO B1	0,5%	3,2%	2,1%
	LIVELLO B2	0%	13,4%	80,2%

- ❑ Il 95,7% degli studenti raggiunge il livello B2 in almeno una delle due prove.
- ❑ L'80,2% degli studenti raggiunge il B2 in entrambe le prove.